

## Synthèse des critères d'accessibilité ADAE/Accessiweb - version : HC 1.0.2 du 25/05/2007

page :

### I - les critères d'accès




<input checked="" type="checkbox"/> ADAE	Critères	Prio.
<b>Images</b>		
<input type="checkbox"/> 1.1	renseigner l'attribut <b>alt</b> pour les images et area shape	A
<input type="checkbox"/> 1.2	utiliser <b>alt=""</b> pour une puce n'ayant qu'une valeur décorative, mais <b>alt="puce jaune"</b> sur un site de téléchargement de puces	A
<input type="checkbox"/> 1.3	utiliser <b>alt=""</b> pour les images décoratives, sans valeur informative (y compris image cliquable doublonnant un lien texte)	A
<input type="checkbox"/> 1.4	mettre un maximum de <b>60 caractères</b> dans l'attribut alt	A
<input type="checkbox"/> 1.8	le <b>alt</b> de chaque image contenant du texte doit être <b>au moins équivalent au texte inscrit</b> dans l'image (mais peut en contenir plus)	A
<input type="checkbox"/> 1.9	privilégier un texte mis en forme (CSS) à un <b>texte sous forme d'image (à éviter)</b>	AA
<input type="checkbox"/> 1.10	utiliser un commentaire lorsqu'une image le nécessite (attribut <b>longdesc</b> , légende, image cliquable, "D-link", ...)	A
<input type="checkbox"/> 1.11	si on a une <b>description détaillée</b> d'une image (longdesc, ...), elle doit être pertinente et apporter un plus par rapport au alt	A
<input type="checkbox"/> 1.12	pour les <b>liens en images</b> , le alt doit donner la <b>fonction</b> du lien (ex : alt="suivant" et non alt="flèche droite")	AA
<input type="checkbox"/> 1.13	la <b>taille</b> des images doit être <b>appropriée au contexte</b> (ex : apparition d'un ascenseur alors qu'une plus petite donnerait la même info)	AAA
<b>Images map</b>		
<input type="checkbox"/> 1.5	utiliser des <b>alt</b> pour <b>chacune des area shape</b> d'une image map, ainsi que pour l'image map elle-même ( <b>usemap ou ismap</b> )	A
<input type="checkbox"/> 1.6	les <b>zones réactives</b> des images map doivent être <b>ordonnées de manière logique</b> (ex : départements par ordre alphabétique)	AA
<input type="checkbox"/> 1.7	les <b>zones réactives</b> des images map doivent être <b>définies juste après</b> la déclaration de l'image map	AA
<b>Frames (cadres)</b>		
<input type="checkbox"/>	interdits dans nos normes de développement HTML pour les pages et sites Web et Intranet	
<b>Couleurs</b>		
<input type="checkbox"/> 3.1	lorsque les couleurs sont désactivées, l' <b>information donnée par la couleur doit toujours être lisible</b> (daltoniens, malvoyants)	A
<input type="checkbox"/> 3.2	les <b>différences de contrastes</b> entre les couleurs doivent être suffisamment <b>élevées</b> (éviter : rouge/bleu, jaune/violet, jaune/vert, ...)	AA
<b>Multimédia</b>		
<input type="checkbox"/> 4.1	lorsqu'un support multimédia fournit de l'information, il faut <b>prévoir une alternative</b> (ex : fichier RTF, TXT, HTML pour un son)	A
<input type="checkbox"/> 4.2	Le contenu multimédia doit être <b>synchronisé</b> avec son alternative (utilisation du langage SMILE)	A
<b>Tableaux</b>		
<input type="checkbox"/> 5.1	renseigner l'attribut <b>summary</b> des tableaux	AAA
<input type="checkbox"/> 5.2	donner un titre à chaque tableau de données en utilisant la balise <b>caption</b>	A
<input type="checkbox"/> 5.3	identifier les entêtes de colonnes d'un tableau de données avec la balise <b>th</b>	A
<input type="checkbox"/> 5.4	<b>relier</b> le contenu d'une cellule à son entête de colonne avec les attributs <b>headers</b> et <b>id</b> , dans un tableau de données	A
<input type="checkbox"/> 5.5	lorsqu'un <b>titre</b> de colonne fait <b>plus de 15 caractères</b> , utiliser l'attribut <b>abbr</b> (ex : "Marque du véhicule" + abbr="marque")	AAA
<input type="checkbox"/> 5.6	dans les tableaux de mise en forme, les infos doivent être ordonnées de sorte à être <b>affichées dans le même ordre</b> en lecture linéaire	AA
<b>Liens</b>		
<input type="checkbox"/> 6.1	l'intitulé des liens doit faire un <b>maximum de 80 caractères</b> (accent = 1 caractère)	AA
<input type="checkbox"/> 6.2	les liens doivent être <b>explicites et compréhensibles hors du contexte</b> de la page (éviter "cliquer ici")	AA
<input type="checkbox"/> 6.3	donner un <b>titre</b> d'un <b>maximum de 80 caractères</b> , si nécessaire (ex : pour un fichier téléchargeable : titre, taille, format, destination)	A
<input type="checkbox"/> 6.4	le commentaire ( <b>titre</b> ) <b>donné au lien doit fournir plus d'informations que l'intitulé</b> du lien lui-même (mais y compris l'intitulé)	AA
<input type="checkbox"/> 6.5	<b>chaque intitulé</b> de lien identique doit amener vers <b>une seule</b> et même <b>destination</b> (ex : éviter "lire l'article" plusieurs fois sur la page)	AA
<input type="checkbox"/> 6.6	dans l'arborescence du site, il doit y avoir au <b>maximum 9 catégories</b> par niveau de navigation	AAA
<input type="checkbox"/> 6.7	il doit y avoir un <b>maximum de 40 liens actifs dans la page</b> , hors liens nécessaires à la navigation	AAA
<b>Scripts</b>		
<input type="checkbox"/> 7.1	l'info donnée par l' <b>alternative</b> , si nécessaire, d'un script (désactivés) doit être équivalente à celle du script (ex : contrôle de saisie serveur)	A
<input type="checkbox"/> 7.2	des actions doivent pouvoir être accomplies, même lorsque le périphérique pour lequel elles sont prévues est désactivé (souris --> clavier)	AA
<b>Éléments obligatoires</b>		
<input type="checkbox"/> 8.1	utiliser la balise <b>doctype</b> pour spécifier le type du document électronique	AA
<input type="checkbox"/> 8.2	spécifier l'attribut <b>lang</b> dans la balise <b>html</b> pour indiquer la langue utilisée	AAA
<input type="checkbox"/> 8.3	renseigner les éléments de description d'un page Web <b>meta, charset, ...</b> (en Europe de l'ouest : ISO-8859-1 pour charset)	AA
<input type="checkbox"/> 8.4	le <b>titre</b> d'une page Web doit être renseigné	AA
<input type="checkbox"/> 8.5	le titre d'une page Web doit être <b>explicite</b>	AA
<input type="checkbox"/> 8.6	le titre d'une page Web doit être <b>unique</b>	AA
<input type="checkbox"/> 8.7	les <b>changements de langue</b> dans un document électronique <b>doivent être spécifiés</b> (span lang="...")	A
<b>Structuration de l'information</b>		
<input type="checkbox"/> 9.1	la structuration de l'information doit être cohérente par rapport au contexte général du site Web	A
<input type="checkbox"/> 9.2	une page Web doit posséder une structure cohérente (utiliser <b>h1, h2, ...</b> pour leur fonction 1ère ; les blocs d'infos doivent être distincts)	AA
<input type="checkbox"/> 9.3	un site Web doit posséder un <b>plan du site</b> reprenant l'ensemble des éléments de l'arborescence (liens concis, précis et lisibles)	AA
<input type="checkbox"/> 9.4	une <b>page d'aide</b> expliquant les principes de navigation à l'intérieur du site Web doit être présente (raccourcis claviers, ...)	AA
<input type="checkbox"/> 9.5	la page d'aide doit être <b>atteignable de manière identique</b> quelle que soit la page Web visitée (raccourci clavier, lien en haut et bas)	AA
<input type="checkbox"/> 9.6	un site Web doit posséder un <b>moteur de recherche interne</b>	AA
<input type="checkbox"/> 9.7	le moteur de recherche doit être <b>atteignable de manière identique</b> quelle que soit la page Web visitée	AA
<input type="checkbox"/> 9.8	la page de moteur de recherche doit au moins comporter : nbr max. de réponses par page, nbr total de réponses, éléments de navigation	AAA
<b>Présentation de l'information</b>		
<input type="checkbox"/> 10.1	le contenu d'une page doit être séparé de sa présentation ( <b>bannir : bgcolor, font, align, b, i, ...</b> à définir en CSS)	AA
<input type="checkbox"/> 10.2	l' <b>information</b> doit être <b>identique</b> lorsqu'on <b>désactive</b> la mise en forme spécifiée pour cette information ( <b>feuille de style</b> )	A
<input type="checkbox"/> 10.3	l' <b>ordre d'apparition de l'information</b> (div, notamment) doit être <b>identique</b> lorsqu'une mise en forme spécifique est <b>désactivée</b>	A
<input type="checkbox"/> 10.4	la <b>dimension</b> des éléments structurels d'une page doit être définie en <b>relatif</b> (taille des <b>tableaux</b> , des <b>polices</b> , ...)	AA
<input type="checkbox"/> 10.5	si des valeurs absolues sont utilisées pour les dimensions, elles doivent l'être sans conséquence sur l'affichage de l'info (toute résolution)	AA
<input type="checkbox"/> 10.6	les <b>polices</b> de caractères d'une page doivent appartenir à la famille " <b>sans sérif</b> " (spécifier plusieurs polices, puis "sans sérif" en dernier)	AA
<b>Formulaires</b>		
<input type="checkbox"/> 11.1	les champs de saisie d'un formulaire doivent être reliés à leurs textes explicatifs respectifs (spécifier <b>label, id</b> et <b>for</b> )	AA
<input type="checkbox"/> 11.2	les <b>textes</b> associés aux <b>champs de saisie</b> des formulaires doivent être <b>explicites</b> (ex : éviter les répétitions de "faites votre choix")	AA
<input type="checkbox"/> 11.3	la disposition des champs par rapport aux textes associés ne doit poser aucune ambiguïté (< ou = 2 espaces entre le champ et le texte)	AA
<input type="checkbox"/> 11.4	les blocs d'info de même nature doivent être clairement identifiés (utiliser <b>fieldset</b> pour état civil qui regroupe nom, prénom, naissance)	AA
<input type="checkbox"/> 11.5	un titre doit être présent pour chacun des blocs d'info d'un formulaire (utiliser la balise <b>legend</b> associée à fieldset)	AA
<input type="checkbox"/> 11.6	le <b>commentaire du bouton de validation</b> d'un formulaire doit être <b>pertinent</b> (si c'est une image, la commenter "valider le formulaire")	A
<input type="checkbox"/> 11.7	le <b>contrôle de saisie</b> des champs <b>doit être accessible à tous</b> (alternative à un script de validation sur le client)	A
<input type="checkbox"/> 11.7b	(suite) spécifier les champs obligatoires de manière explicite ("les champs précédés d'une étoile sont tous obligatoires")	A
<input type="checkbox"/> 11.7c	(suite) éviter de faire ressortir les champs obligatoires par une couleur ou de préciser quels champs sont obligatoires à la fin du formulaire	A
<input type="checkbox"/> 11.8	dans une <b>liste de choix</b> , l'ensemble des champs doit être défini dans un <b>ordre logique</b> (ex : les départements par ordre alphabétique)	AA

Aide à la navigation			
<input type="checkbox"/>	<b>12.1</b>	la <b>navigation</b> dans l'ensemble des pages d'une site Web doit être <b>cohérente</b>	AA
<input type="checkbox"/>	<b>12.2</b>	le <b>menu</b> principal de navigation interne dans un site Web doit toujours être présent <b>à la même place</b> dans ses pages Web	AA
<input type="checkbox"/>	<b>12.3</b>	des <b>barres de navigation</b> qui facilitent l'accès pour la navigation interne doivent être présentes (barre de bas de page, <b>fil d'Ariane</b> )	AAA
<input type="checkbox"/>	<b>12.4</b>	des liens facilitant la navigation doivent être présents dans une page Web ( <b>sommaire vers les paragraphes, bouton "haut de page"</b> )	AA
<input type="checkbox"/>	<b>12.5</b>	prévoir des <b>raccourcis clavier</b> pour les liens importants (page d'accueil, page d'aide, plan du site, moteur de recherche, glossaire, contacts)	AAA
<input type="checkbox"/>	<b>12.6</b>	si des <b>raccourcis clavier</b> ont été définis, ils doivent être <b>actifs dans l'ensemble des pages</b>	AA
<input type="checkbox"/>	<b>12.7</b>	dans un <b>groupement de liens</b> , chaque <b>lien doit être séparé</b> du précédent par un caractère imprimable (image avec <b>alt="   "</b> )	AAA
<input type="checkbox"/>	<b>12.8</b>	le <b>poids des pages</b> Web doit être limité à <b>70 Ko</b> (sauf pour une image agrandie, dont le poids devra être indiquée dans le lien)	
Contenus accessibles			
<input type="checkbox"/>	<b>13.1</b>	l'utilisateur doit pouvoir provoquer ou <b>arrêter le rafraîchissement</b> dans une page Web	AA
<input type="checkbox"/>	<b>13.2</b>	les <b>redirections automatiques</b> ne doivent pas s'effectuer par l'intermédiaire d'un script (mais <b>côté serveur</b> )	AA
<input type="checkbox"/>	<b>13.3</b>	l'utilisateur doit être <b>averti lors de l'ouverture de nouvelles fenêtres</b> (nouvelle fenêtre de navigateur et pop up)	AA
<input type="checkbox"/>	<b>13.4</b>	une <b>alternative</b> équivalente au script qui déclenche l'ouverture de nouvelles fenêtres ( <b>pop-up</b> ) <b>doit être prévue</b>	AA
<input type="checkbox"/>	<b>13.5</b>	des infos doivent être données pour décrire les <b>fichiers téléchargeables (format, poids, lien outil conversion, lien logiciel de lecture)</b>	AAA
<input type="checkbox"/>	<b>13.6</b>	les <b>fichiers téléchargeables</b> doivent être proposés dans des <b>formats alternatifs</b> équivalents (ex : RTF, TXT, HTML pour PDF)	AAA
<input type="checkbox"/>	<b>13.7</b>	la présentation spécifique d'une info ne doit pas entraver l'accès à son contenu (ex : clignotement, défilement trop rapides)	A
<input type="checkbox"/>	<b>13.7b</b>	(suite) lorsque ce type de présentation spécifique est généré par une applet, du flash, une gif animée, ... proposer une alternative	A
<input type="checkbox"/>	<b>13.8</b>	la présentation d'une page Web doit être réalisée <b>sans détourner</b> certaines <b>balises de leur fonction</b> d'origine (blockquote, ul)	AA
<input type="checkbox"/>	<b>13.8b</b>	(suite) ne pas utiliser b, center, basfont, applet, dir, font, isindex, menu, s, strike, u et align, bgcolor, height... dépréciés	AA
<input type="checkbox"/>	<b>13.9</b>	chaque <b>acronyme, abréviation ou sigle</b> présent dans une page <b>doit y être défini</b> au moins une fois	AAA
<input type="checkbox"/>	<b>13.10</b>	renseigner la définition (utiliser l'attribut <b>title</b> ) de chaque acronyme (utiliser la balise <b>acronym</b> ), abréviation ou sigle	AAA
<input type="checkbox"/>	<b>13.11</b>	lorsqu'aucune description d'un acronyme n'est prévue, <b>chaque lettre de celui-ci doit être séparée par un point</b>	
<input type="checkbox"/>	<b>13.12</b>	les éléments des textes (titres, sous-titres, phrases, ...) ne doivent <b>pas être écrits en lettres majuscules</b>	
<input type="checkbox"/>	<b>13.13</b>	une page Web doit faire au <b>maximum 3 écrans</b> en 1024x768 (police medium) si aucune navigation interne n'est prévue (ou sommaire)	AAA
<input checked="" type="checkbox"/>	<b>ADAE</b>		<b>Critères</b> Prio.

## II - les critères d'utilisabilité

<input checked="" type="checkbox"/>	<b>ADAE</b>	<b>Recommandations</b>	
<b>Standards et critères structurels</b>			
<input type="checkbox"/>	1	les documents électroniques doivent intégrer les balises et les attributs liés aux standards de leur langage	
<b>Éléments rédactionnels</b>			
<input type="checkbox"/>	2	les contenus qui ne sont pas à imprimer ou télécharger doivent être pensés pour le Web (contenus : 500 à 1500 signes, vocabulaire simple)	
<input type="checkbox"/>	3	toute <b>page doit être imprimable sans perte</b> d'information (marges d'impression à respecter)	
<input type="checkbox"/>	4	les <b>images</b> doivent avoir du <b>sens</b> (y compris après réduction de taille pour adaptation au Web)	
<input type="checkbox"/>	5	les <b>galeries</b> d'images doivent utiliser des <b>vignettes</b>	
<b>Ergonomie</b>			
<input type="checkbox"/>	6	une <b>page d'aide</b> doit présenter la logique de navigation au sein du site et les outils nécessaires à une bonne interaction avec l'internaute	
<input type="checkbox"/>	7	un moteur de recherche doit <b>indexer tous les documents</b> du site	
<input type="checkbox"/>	8	les documents d'archive doivent comporter la dénomination <b>"archive"</b> dans leur titre (titre du document)	
<input type="checkbox"/>	9	le <b>moteur</b> de recherche doit être disponible en <b>début de page</b> sur l'ensemble des pages du site (fonctions recherche rapide + avancée)	
<input type="checkbox"/>	10	éviter de mettre des majuscules à mauvais escient (ne pas utiliser les majuscules pour accentuer l'importance d'un mot)	
<input type="checkbox"/>	11	autant que possible, <b>respecter les lettres majuscules accentuées</b> , notamment pour les noms propres	
<input type="checkbox"/>	12	la page ne doit <b>pas comporter d'ascenseur horizontal</b> (en résolution 800x600)	
<input type="checkbox"/>	13	en résolution 800x600, les <b>éléments essentiels</b> doivent apparaître <b>sans utiliser le défilement vertical</b>	
<input type="checkbox"/>	14	éviter les liens sans fonction explicite (ex : logo de l'entreprise = lien vers la page d'accueil)	
<input type="checkbox"/>	15	mettre en valeur les fonctions principales du site afin que la page d'accueil puisse jouer son rôle de point d'orientation	
<input type="checkbox"/>	16	<b>différencier</b> dans la charte graphique la <b>page d'accueil</b> des autres pages (variante graphique cohérente)	
<input type="checkbox"/>	17	<b>séparer</b> clairement dans l'organisation des pages, le contenu, les services, les infos institutionnelles et les liens fonctionnels du site (blocs)	
<input type="checkbox"/>	18	lorsque des <b>icônes</b> de navigation sont utilisés, ils doivent être <b>évocateurs</b>	
<input type="checkbox"/>	19	utiliser des <b>terminologies courantes</b> (pour des services, contenus, ... identiques au sein des sites)	
<input type="checkbox"/>	20	le site doit être pensé afin de présenter une <b>arborescence claire et logique</b> (pas de rubricage trop horizontal ou trop vertical)	
<b>Multimédia</b>			
<input type="checkbox"/>	21	les contenus multimédias doivent être mis en œuvre afin de <b>limiter le temps de chargement</b>	
<b>Liens</b>			
<input type="checkbox"/>	22	la <b>couleur des liens visités</b> doit être <b>différente</b> de la couleur des <b>liens non sollicités</b> , afin d'aider la navigation	
<b>Formulaires et télé-services</b>			
<input type="checkbox"/>	23	vérifier que le <b>temps d'une session est suffisamment long</b> pour que le formulaire puisse être rempli par tous (personnes à mobilité réduite)	
<input type="checkbox"/>	24	dans le cas d'un formulaire non validé, les <b>informations saisies doivent être maintenues</b> (gestion de session par cookie)	
<input type="checkbox"/>	25	les <b>contrôles de champs</b> doivent être <b>réguliers</b> (découper le formulaire en <b>plusieurs pages</b> , avec un contrôle à chaque étape/page)	
<input type="checkbox"/>	26	pour les formulaires sur plusieurs pages, présenter le nombre de pages de la téléprocédure et le temps moyen nécessaire (ex : "étape 1/5")	
<input type="checkbox"/>	27	l'utilisateur doit pouvoir interrompre sa déclaration en cours sans perdre les informations déclarées ( <b>mémorisation des sessions</b> login/mdp)	
<input type="checkbox"/>	28	les informations d' <b>aide</b> ou l'accès aux aides externes doivent être consultables <b>à chaque étape</b> depuis la <b>même zone</b> graphique (doc, tél)	

## Légende :

<b>Prio.</b>	priorité ou niveau WCAG ou ADAE/Accessiweb
<b>AA</b>	priorité WCAG
	niveau Bronze ADAE/Accessiweb
	niveau Argent ADAE/Accessiweb
	niveau Or ADAE/Accessiweb

Copyright (c) 2006 Hervé Chuzeville - herve @ chuzeville . com

Ce document est mis à disposition selon le Contrat "Paternité-NonCommercial-ShareAlike 2.0 France" disponible en ligne

<http://creativecommons.org/licenses/by-nc-sa/2.0/fr/>

ou par courrier postal à Creative Commons, 559 Nathan Abbott Way, Stanford, California 94305, USA.

Les critères AccessiWeb et la méthode de test d'accessibilité AccessiWeb sont la propriété de BrailleNet ; les critères ADAE sont la propriété de l'ADAE.